

# Procédure de renouvellement d'inscription sur la liste d'attente



1.

Cliquez sur le bouton "liste d'attente" sur la page d'accueil. Puis sélectionnez le renouvellement 2024.

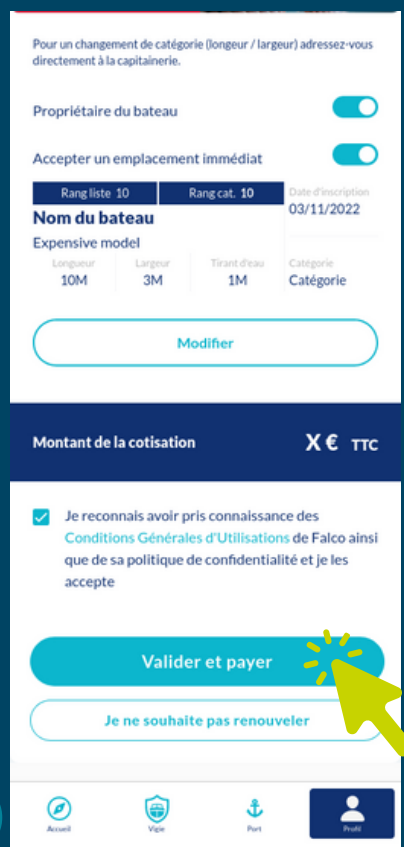


2.

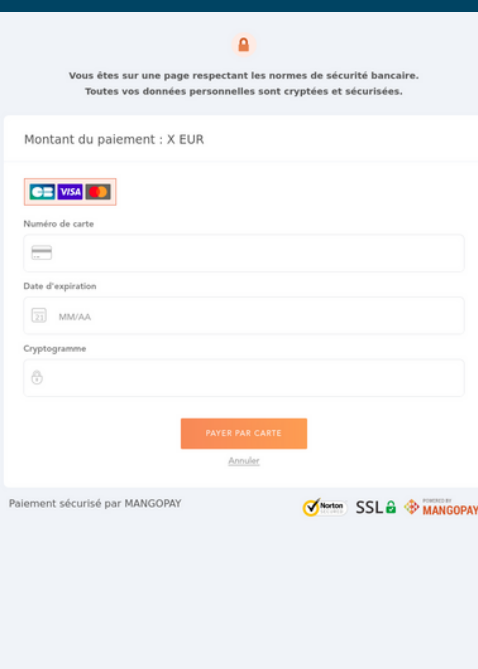


3.

Acceptez les CGU. Puis cliquez sur "valider pour payer".

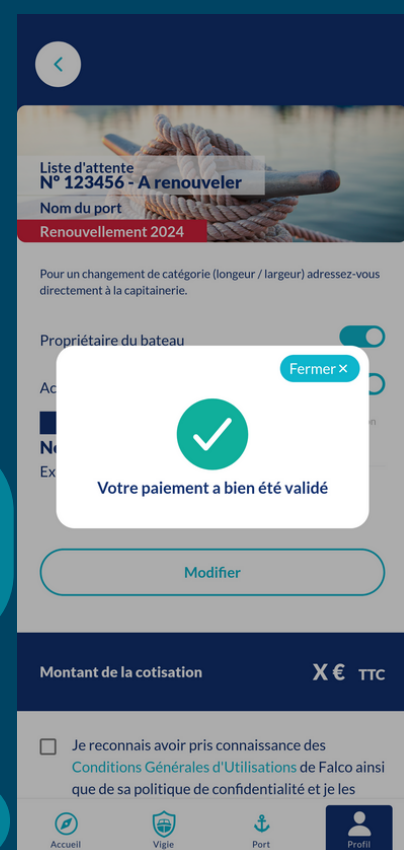


4.



5.

Enfin vous pouvez procéder au paiement.



6.

Votre renouvellement a bien été pris en compte. Vous recevrez un mail de confirmation.

